

RELATÓRIO DE CONTAS DE GERÊNCIA

Escola Profissional de Agricultura e
Desenvolvimento Rural de Cister,
Alcobaça

Ano Económico de 2025

Aprovado em Conselho Geral a 26 /03 / 2026

ÍNDICE

1. INTRODUÇÃO	3
2. ENQUADRAMENTO	3
3. CARACTERIZAÇÃO	4
3.1. Enquadramento institucional.....	4
3.2. Estrutura organizacional e recursos humanos	5
3.3. População escolar	6
4. EXECUÇÃO ORÇAMENTAL	7
4.1. Enquadramento legal e contabilístico.....	7
4.2. Receita Arrecadada	9
4.2.1. FF 311 - Dotações do Orçamento do Estado.....	9
4.2.2. FF 319 - Dotações da DGEstE	9
4.2.3. FF 541 - Dotações da DGEstE	10
4.2.4. FF 522 – Transferências Correntes Privativa – Saldos de Gerência de 2024	10
4.2.5. FF 513 – Dotações do Orçamento Privativo.....	10
4.2.6. FF 443 - Transferências Correntes – Financiamento Comunitário (Pessoas 2030)...	11
4.2.7. FF 48B – Transferências Correntes - Instituições sem Fins Lucrativos.....	11
4.2.8. FF 482 – Transferências- Financiamento da EU - Outras	12
4.2.9. FF 488 – Transferências Correntes Pessoas 2030 – Saldos de Gerência de 2024.....	12
4.2.10. FF 31H – Transferências Correntes - Instituições sem Fins Lucrativos	12
4.2.11. Evolução das Receitas nos últimos 3 anos	13
4.3. Análise das Despesas.....	14
4.3.1. FF 311 – Dotações do Orçamento do Estado	14
4.3.2. FF 319 – Dotações da DGESTE.....	14
4.3.3. FF 541 – Dotações da DGESTE.....	15
4.3.4. FF 513 – Dotações do Orçamento Privativo.....	15
4.3.5. FF 522 – Transferências Correntes do Saldo de Gerência de 2024.....	16
4.3.6. FF 443 –Dotações do Financiamento Comunitário (Pessoas 2030)	16
4.3.7. FF 488 – Transferências Correntes do Saldo de Gerência de 2024.....	16
4.3.8. FF 48B – Despesas Orçamentais s/ Transição de Saldos.....	17
4.3.9. FF 31 H – Transferências Correntes do Saldo de Gerência de 2024	17
4.3.10. Evolução das Despesas nos últimos 3 anos.....	18

5. CUSTO MÉDIO POR ALUNO/ANO	19
6. SALDOS DA GERÊNCIA.....	20
6.1 Saldos de 2025	20
6.2. Evolução dos Saldos nos últimos 3 anos	21
6.3. Balanço:.....	21
7. CONSIDERAÇÕES FINAIS.....	22
8. ANEXOS	23

1. INTRODUÇÃO

No cumprimento do estipulado na alínea b) do artigo 38.º do Decreto-Lei n.º 75/2008, de 22 de abril, com as alterações introduzidas pelo Decreto-Lei n.º 137/2012, de 2 de julho, o Conselho Administrativo da Escola Profissional de Agricultura e Desenvolvimento Rural de Cister, Alcobça (EPADRC) elaborou o presente Relatório de Contas de Gerência, relativo ao exercício económico de 1 de janeiro a 31 de dezembro de 2025.

O presente relatório foi aprovado em reunião do Conselho Administrativo realizada em 17 de março de 2026 e será submetido à apreciação do Conselho Geral, nos termos da alínea j) do n.º 1 do artigo 13.º do referido diploma legal. A conta de gerência será ainda submetida ao Tribunal de Contas, de acordo com os normativos aplicáveis.

Este documento tem como objetivo apresentar a execução orçamental, financeira e patrimonial da escola, bem como analisar o desempenho da gestão durante o período em referência.

Inclui igualmente a execução das operações financiadas no âmbito do PESSOAS 2030, assegurando a respetiva rastreabilidade, elegibilidade da despesa e conformidade com os normativos.

2. ENQUADRAMENTO

A atividade da EPADRC foi desenvolvida em conformidade com as orientações das políticas educativas em vigor, assegurando o regular funcionamento das atividades letivas e não letivas, bem como a prossecução dos objetivos definidos nos documentos estruturantes da escola.

O orçamento do estado garantiu, essencialmente, o financiamento das despesas com o pessoal docente e não docente, bem como os encargos indispensáveis ao funcionamento corrente da escola. As restantes necessidades foram parcialmente asseguradas através de receitas próprias, aplicadas na manutenção, preservação e melhoria das infraestruturas e equipamentos, na formação do pessoal e no apoio a alunos em situação de carência económica não abrangidos pela ação social escolar.

Foram igualmente consideradas as verbas provenientes de financiamentos comunitários, designadamente no âmbito do PESSOAS 2030 e PRR, as quais permitiram o desenvolvimento de projetos orientados para a promoção do sucesso escolar, inclusão e qualificação dos alunos.

A gestão financeira foi conduzida com base em princípios de rigor, eficiência e racionalidade, procurando dar resposta às necessidades identificadas e garantindo o cumprimento das orientações definidas pelo conselho geral e constantes do projeto educativo.

A prestação de contas constitui um momento relevante de análise e reflexão sobre a atividade desenvolvida, permitindo avaliar o grau de execução das linhas orientadoras do orçamento,

promover a transparência e o envolvimento da comunidade educativa, bem como contribuir de forma significativa para a tomada de decisões futuras no âmbito da gestão orçamental.

Refira-se ainda que, no presente relatório, é dada particular ênfase à análise das despesas correntes e de capital, por serem aquelas que se encontram sob gestão direta do conselho administrativo, sendo as despesas com pessoal apresentadas de forma agregada, atendendo à natureza das competências exercidas neste domínio.

3. CARACTERIZAÇÃO

3.1. Enquadramento institucional

A EPADRC possui estatuto de escola pública desde 2000, nos termos da Portaria n.º 275/2000, de 22 de maio, integrando a rede de estabelecimentos de ensino do Ministério da Educação.

A escola destaca-se pela qualidade da formação profissional que ministra, preparando os alunos de forma sólida para o exercício de atividades qualificadas, a integração no mercado de trabalho e o prosseguimento de estudos. Tem como missão ser inclusiva e integrada na comunidade, promovendo a formação de cidadãos autónomos, críticos, solidários, responsáveis e empreendedores, dotados das competências necessárias ao seu desenvolvimento pessoal, social e profissional.

A sua visão centra-se em formar jovens qualificados, com competências técnicas e práticas, capazes de contribuir para o desenvolvimento da sociedade, em particular da região onde a escola se insere. A atuação da escola assenta em princípios e valores que incluem a qualidade da educação e formação, aprendizagem centrada no aluno, diversificação da oferta formativa, valorização das parcerias, participação ativa dos alunos, igualdade de oportunidades, não discriminação, respeito mútuo, sustentabilidade, promoção de estilos de vida saudáveis, interculturalidade e cidadania responsável.

Esses princípios orientam a organização do ensino, a execução de projetos pedagógicos e formativos, a gestão de recursos e o ambiente educativo, garantindo o cumprimento das orientações do conselho geral e a execução eficiente das políticas educativas e dos programas de financiamento, nomeadamente do PESSOAS 2030 e PRR.

3.2. Estrutura organizacional e recursos humanos

A escola dispõe de um organograma funcional que distribui as responsabilidades administrativas e pedagógicas. (Anexo1)

O quadro de pessoal integra docentes (PD) e não docentes (PND), distribuídos por funções específicas. Para efeitos de análise, apresentam-se quadros comparativos relativos aos anos económicos de 2023 a 2025, com discriminação por categorias e vínculos, permitindo evidenciar a evolução da estrutura de recursos humanos e a sua articulação com a atividade desenvolvida pela escola.

3.2.1. Corpo docente e não docente Carreira / Categoria profissional	2023	2024	2025
	Número	Número	Número
Docente	20	21	21
Técnico especializado para formação	12	13	15
Técnico especializado para outras funções	4	3	1
Coordenadora Técnica	1	1	1
Assistente Técnico/a	6	6	6
Encarregada Operacional	1	1	1
Assistente Operacional	15	14	12
Tarefeiro*	12	12	12
TOTAL	71	71	69

Do pessoal docente, no ano em análise, 21 são docentes de carreira e 15 são técnicos especializados, de que resulta que cerca de 50% do pessoal docente da escola não é de carreira. Dos docentes de carreira: 1 está em situação de licença sem vencimento de longa duração e outro em situação de mobilidade por não haver componente letiva para lhe atribuir. Importa referir que em 2025 está ainda contratado 1 técnico especializado para outras funções, a saber, 1 psicóloga (1 horário).

* Tendo em conta a falta de assistentes operacionais para a exploração agrícola, em 2025 foi autorizada a contratação de 12 tarefeiros (4h/dia) de que resultaram 12 contratos.

3.2.2. Natureza do vínculo	2023	2024	2025
	Número	Número	Número
C. Ind. Trab. Tempo indeterminado	42	42	41
Contrato Individual de Trabalho com Termo	27	25	27
Contrato Individual a Tempo Incerto	2	2	1
TOTAL	71	69	69

3.3. População escolar

A população escolar é caracterizada pelo número de alunos matriculados, pela distribuição por turmas e cursos, bem como pelo perfil socioeconómico. A escola oferece cursos de educação e formação de jovens (nível 2), designadamente empregado/a de restaurante/bar, tratador/a de animais em cativeiro e cozinheiro/a, bem como cursos profissionais (nível 4), nomeadamente técnico/a de produção agropecuária, técnico/a de cozinha/pastelaria e técnico/a de restaurante/bar, organizando as respetivas turmas por áreas de formação.

3.3.1. Número de formandos por nível									
Número de turmas e de cursos									
Nível de ensino	2023			2024			2025		
	Formandos	Turmas	Cursos	Formandos	Turmas	Cursos	Formandos	Turmas	Cursos
3º Ciclo – C.E.F.	32	2	2	32	3	3	24	2	2
Secundário – C.P.	105	8	3	115	9	3	138	11	3
Total	137	10	5	147	12	6	162	12	5
Varição de um ano para outro				+ 10	+ 2	+ 1	+ 15	+ 0	- 1

Apesar da diminuição de 1 turma e 1 curso, no CEF o número de alunos aumentou e o número de alunos nos cursos profissionais aumentou.

3.3.2. Número de formandos por nível e escalão ASE										
Nível de ensino	2023			2024				2025		
	Escalão			Escalão				Escalão		
	1	2	1	2	1	2	1	2	3	
3º Ciclo – C.E.F.	11	8	11	6	8	8	5	5	1	
Secundário – C.P.	14	16	14	25	21	13	14	29	6	
Total	78			81				60		
Varição de um ano para outro				+ 3,85 %				- 25,93%		

No geral, observa-se uma descida do número de formandos com escalão em 2025, à exceção do aumento no secundário no escalão 2 derivado a uma variação do número total de alunos matriculados em 2025.

Formandos com Suplemento Alimentar / Bolsa de Mérito						
Nível de ensino	2023		2024		2025	
	Supl. Alim.	Bolsa	Supl. Alim.	Bolsa	Supl. Alim.	Bolsa
3º Ciclo – C.E.F.	7	—	—	—	—	—
Secundário – C.P.	3	17	8	26	6	24
Total	10	17	8	26	6	24
Varição de um ano para outro			- 2	+ 9	- 2	- 2

O número de formandos com Bolsa de Mérito acompanha o aumento do número de formandos com escalão 1 e 2. Em 2025, verificou-se uma diminuição dos suplementos alimentares.

Os dados relativos à população escolar e aos recursos humanos fornecem o contexto necessário para a execução orçamental e financeira, evidenciando como a composição do pessoal e o perfil dos alunos influenciam as despesas correntes, de capital e a aplicação de fundos, incluindo os do PESSOAS 2030. Esta caracterização da entidade constitui, assim, a base para a análise detalhada da atividade e gestão financeira apresentada a seguir.

4. EXECUÇÃO ORÇAMENTAL

4.1. Enquadramento legal e contabilístico

A execução orçamental da escola foi conduzida em conformidade com o Sistema de Normalização Contabilística para a Administração Pública (SNC-AP), aprovado pelo Decreto-Lei n.º 192/2015, de 11 de setembro, e com a Nova Lei de Enquadramento Orçamental (LEO), aprovada pela Lei n.º 151/2015, de 11 de setembro.

Para além do cumprimento das normas gerais de execução orçamental, a escola deu cumprimento ao Decreto-Lei n.º 10/2023, de 8 de fevereiro, mantendo permanentemente atualizadas as dotações orçamentais, com registo de fundos disponíveis, compromissos, passivos, contas a pagar e pagamentos em atraso, organizados segundo as respetivas datas de vencimento.

Todos os créditos foram devidamente registados e os pagamentos realizados em conformidade com as rubricas orçamentais, assegurando regularidade financeira, economia, eficiência e eficácia, nos termos do art.º 22.º do Decreto-Lei n.º 155/92, de 28 de julho, na sua atual redação. Foi ainda garantido o cumprimento das exigências legais relativas à situação tributária e contributiva, através da apresentação de certidões ou da autorização para consulta da mesma, nos termos do art.º 31.º-A do Decreto-Lei n.º 155/92, aditado pelo art.º 76.º do Decreto-Lei n.º 29-A/2011.

O prazo médio de pagamento registado foi de 15 dias e as dotações destinadas a vencimentos de pessoal foram autorizadas de acordo com as necessidades de cobertura dos encargos ao longo do ano económico.

Por forma a facilitar a interpretação deste documento apresenta-se aqui a descrição das diferentes fontes de financiamento e das atividades desenvolvidas pela escola.

Código Fonte Financiamento	Designação Fonte Financiamento (FF)	Descrição
311	Receita Impostos Não Afetas a projetos cofinanciados	Verba do OE para Vencimentos e Funcionamento (conservação e reparação de bens).
319	Transferências de Receitas Impostos entre Organismos	A verba do OE que o IGEfE adiantou, uma vez que as verbas do FSE estavam atrasadas.
541	Transferências de Receitas Próprias entre Organismos	Verba para pagamento Bolsas Mérito Alunos.
522	SalDOS de Receitas Próprias Transitadas - Com outras origens	Verba da Privativa (Escola) que não se gastou no ano anterior e passou para o ano seguinte.
513	Receitas Próprias do Ano - Com possibilidade de Transição	Receitas da Privativa que a Escola tem durante o ano. Venda de Produtos Agrícolas, Bufete, outros.
443	Fundo Social Europeu - POCH	Receitas do FSE para o funcionamento da Escola/Subsídios Alunos.
48B	PRR - Com origem em beneficiários intermediários externos à Administração Central	Receita atribuída para o Projeto Ciência Viva.
482	Receitas Outros	Verbas referente ao Projeto Erasmus.
488	SalDOS dos Fundos Europeus	Verba do FSE que não se gastou no ano anterior e passou para o ano seguinte.
31H	Transferências de Receitas Impostos (RI) entre Organismos - PRR - Reembolsos IVA	Devolução do valor do IVA referente às despesas com o Projeto Ciência Viva.

4.2. Receita Arrecadada

Apresentam-se as receitas arrecadadas pela escola no exercício económico, discriminadas por fonte de financiamento. Os valores são apresentados em quadros específicos por tipo de receita e ano económico.

4.2.1. FF 311 - Dotações do Orçamento do Estado

	2023		2024		2025	
Receitas Correntes						
● Vencimentos c/Pessoal	1.524.504,74€	96,80 %	1.609.754,29€	91,66 %	1.769.981,08€	95,65%
● Receitas de funcionamento Cl. Ec.06.02.03 00 00 – Diversas	50.500,00€	3,20%	145.500,00€	8,29%	80.500,00€	4,35%
Receitas de Capital						
● Receitas de funcionamento Cl. Ec.11.02.00 00 00 – Diversas	000,00€	0,00%	898,15€	0,05%	000,00€	0,00%
Total	1.575.004,74€	100%	1.756.152,44€	100%	1.850.481,08€	100%
Variação de um ano para outro			+11,50 %		+ 5,10 %	

As receitas relativamente a 2025 aumentaram. Esse acréscimo deve-se à dotação para vencimentos e a uma verba que a DGEstE adiantou para funcionamento, mas que depois será deduzida às verbas do Pessoas 2030, que até esta data não foram ainda disponibilizadas.

4.2.2. FF 319 - Dotações da DGEstE

	2023		2024		2025	
Material Escolar	0,00 €	0,00%	0,00 €	0,00%	0,00 €	0,00%
Seguro Escolar	47,23 €	0,40%	131,65 €	0,06%	279,17 €	0,06%
Bolsas de Mérito	12.156,11 €	99,60%	6.125,61 €	2,97%	31.637,25 €	7,16%
Funcionamento	000,00€	0,00%	200.000,00€	96,97%	409.055,52€	92,55%
Capital	000,00€	0,00%	000,00€	0,00%	1.000,00€	0,23%
Total	12.203,34€	100%	206.257,26€	100%	441.971,94€	100%
Variação de um ano para outro			+ 1.690,17%		+ 53,33%	

4.2.3. FF 541 - Dotações da DGEstE

	2023		2024		2025	
Bolsa de Mérito	2.880,80 €	100%	19.366,20 €	100%	000,00 €	100%
Total	2.880,80 €	100%	19.366,20 €	100%	000,00 €	100%
Varição de um ano para outro			+ 572,25%		0,00%	

As verbas relativas às Bolsas de Mérito em 2025 foram disponibilizadas pela totalidade na Fonte de Financiamento 319.

4.2.4. FF 522 – Transferências Correntes Privativa – Saldos de Gerência de 2024

	2023		2024		2025	
Receitas Correntes						
● Receitas de funcionamento Cl. Ec.06.02.03 00 00 – Diversas	0,00 €	0,00%	0,00 €	0,00%	20.143,59 €	99,69%
● Receitas de funcionamento Cl. Ec.06.02.03 00 00 – Bufete	1.787,82 €	5,43%	3.025,07 €	9,61%	62,99 €	0,31%
Receitas de Capital	2.929,91 €	8,90%	449,74 €	1,43%	000,00 €	0,00%
● Receitas de funcionamento Cl. Ec.11.02.00 00 00 – Diversas	28.195,01 €	85,67%	28.000,00 €	88,96%	000,00 €	0,00%
● Receitas de funcionamento Cl. Ec.11.02.00 00 00 – Bufete						
Total	32.912,74 €	100%	31.474,81 €	100%	20.206,58 €	100%
Varição de um ano para outro			- 4,37%		- 55,77%	

4.2.5. FF 513 – Dotações do Orçamento Privativo

Com origem em **Receitas Próprias**, entregues no Tesouro e afetas a:

	2023		2024		2025	
Receitas Correntes						
● Receitas de funcionamento Cl. Ec.06.02.03 00 00 – Diversas	77,40 €	0,00%	82,33 €	0,00%	117,68 €	0,10%
● Receitas de funcionamento Cl. Ec.06.02.03 00 00 – Bufete	25.427,85 €	43,56%	29.626,15 €	25,05%	32.071,20 €	26,08%
● Receitas de funcionamento Cl. Ec.06.02.03 00 00 – Dez2025	1.973,09 €	6,49%	6.096,36 €	17,89%	3.550,34 €	2,90%
● Receitas de funcionamento Bufete Cl. Ec.06.02.03 00 00 – Dez2025	2.278,65 €	3,28%	2.413,75 €	15,69%	3.057,65 €	2,49%

• Saldo Posse Tesouro Bufete Cl. Ec.06.02.03 00 00 – Dez 2025	0,00 €	0,00%	0,00 €	0,00%	9.229,70 €	7,50%
• Saldo Posse Tesouro Funcionamento Cl. Ec.06.02.03 00 00 – Dez2025	0,00 €	0,00%	0,00 €	0,00%	41.928,98 €	34,10%
Receitas de Capital						
• Receitas de funcionamento Cl. Ec.11.02.00 00 00 – Diversas	33.301,66 €	46,34%	40.426,47 €	41,37%	32.989,84 €	26,83%
• Receitas de funcionamento Cl. Ec.11.02.00 00 00 – Bufete	0,00 €	0,00%	0,00 €	0,00%	0,00 €	0,00%
Total	63.058,65 €	100%	78.645,06 €	100%	122.945,39 €	100%
Varição de um ano para outro			+ 24,72%		+ 36,03%	

O aumento das verbas deve-se essencialmente ao aumento das receitas da exploração agrícola. A verba de 117,68€ diz respeito às penalizações aplicadas aos alunos pela não devolução ou deterioração dos manuais escolares, que foi entregue à DGEstE e não será devolvida.

4.2.6. FF 443 - Transferências Correntes – Financiamento Comunitário (Pessoas 2030)

Em 2024 houve um atraso nos reembolsos por parte do Pessoas 2030, o que levou ao adiamento referido em 4.2.1.

	2023		2024		2025	
Receitas Correntes						
• Vencimentos c/Pessoal	106.345,23 €	11,64%	66.558,35 €	12,90%	5.542,57 €	0,88%
• Receitas de funcionamento Cl. Ec.06.02.03 00 00 – Diversas	806.779,55 €	88,36%	449.676,97 €	87,10%	627.710,27 €	99,12%
Total	913.124,78 €	100%	516.235,32 €	100%	633.252,84 €	100%
Varição de um ano para outro			+ 43,46%		+ 18,48%	

4.2.7. FF 48B – Transferências Correntes - Instituições sem Fins Lucrativos

	2023		2024		2025	
Receitas Correntes						
• Receitas de funcionamento Cl. Ec.06.02.03 00 00 – Diversas	6.540,00 €	100%	0,00 €	0%	2.360,00 €	100%
Total	6.540,00 €	100%	0,00 €	0%	2.360,00 €	100%
Varição de um ano para outro			0,00%		100,00%	

Verbas atribuídas pelo Projeto Ciência Viva.

4.2.8. FF 482 – Transferências- Financiamento da EU - Outras

	2023		2024		2025	
Receitas Correntes						
• Receitas de funcionamento Cl. Ec.06.02.03 00 00 – Diversas	0,00 €	0%	0,00 €	0%	15.921,60 €	100%
Total	0,00 €	0%	0,00 €	0%	15.921,60 €	100%
Varição de um ano para outro			0,00%		100,00%	

Verbas atribuídas pelo Projeto Erasmus.

4.2.9. FF 488 – Transferências Correntes Pessoas 2030 – Saldos de Gerência de 2024

	2023		2024		2025	
Receitas Correntes						
• Receitas de funcionamento Cl. Ec.06.02.03 00 00 – Diversas	0,00 €	100%	31.140,00 €	10,32%	0,00 €	0,00%
Receitas de Capital • Receitas de funcionamento Cl. Ec.11.02.00 00 00 – Diversas	499.321,33 €	100%	270.492,79 €	89,68%	43.521,60 €	100,00%
Total	499.321,33 €	100%	301.632,79 €	100%	43.521,60 €	100%
Varição de um ano para outro			- 65,54%		- 593,06%	

Os valores refletem a soma das receitas disponibilizadas do ano com o saldo da gerência do ano anterior, requisitadas de forma a não perder a sua atribuição.

4.2.10. FF 31H – Transferências Correntes - Instituições sem Fins Lucrativos

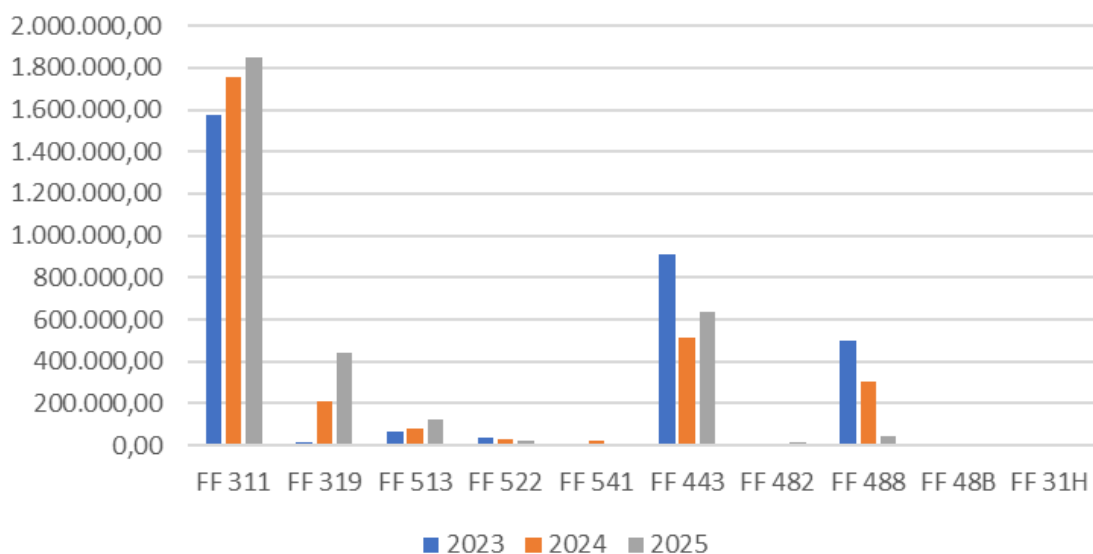
	2023		2024		2025	
Receitas Correntes						
• Receitas de funcionamento Cl. Ec.06.02.03 00 00 – Diversas	0,00 €	0%	0,00 €	0%	1.147,01 €	100%
Total	0,00 €	0%	0,00 €	0%	1.147,01 €	100%
Varição de um ano para outro			0,00%		100,00%	

Verbas atribuídas do IVA do Projeto Ciência Viva.

4.2.11. Evolução das Receitas nos últimos 3 anos

2023		2024		2025	
Fontes de Financiamento	Receita	Fontes de Financiamento	Receita	Fontes de Financiamento	Receita
FF 311	1.575.004,74	FF 311	1.756.152,44	FF 311	1.850.481,08
FF 319	12.203,34	FF 319	206.257,26	FF 319	441.971,94
FF 513	63.058,65	FF 513	78.645,06	FF 513	122.945,39
FF 522	32.912,74	FF 522	31.474,81	FF 522	20.206,58
FF 541	2.880,80	FF 541	19.366,20	FF 541	0,00
FF 443	913.124,78	FF 443	516.235,32	FF 443	633.252,84
FF 482	0,00	FF 48	0,00	FF 482	15.921,60
FF 488	499.321,33	FF 488	301.632,79	FF 488	43.521,69
FF 48B	6.540,00	FF 48B	0,00	FF 48B	2.360,00
FF 31H	0,00	FF 31H	0,00	FF 31H	1.147,01
Total	3.105.046,38		2.909.763,88		3.131.808,13
Variação de um ano para outro			- 6,%		+ 7,09%

EVOLUÇÃO DA RECEITA



4.3. Análise das Despesas

Apresentam-se as despesas realizadas pela escola. Os valores são apresentados em quadros detalhados por categoria e ano económico.

4.3.1. FF 311 – Dotações do Orçamento do Estado

	2023		2024		2025	
Despesas Correntes						
• Vencimentos c/Pessoal	1.524.504,74 €	96,80%	1.609.754,29 €	91,67%	1.769.981,08€	95,65%
• Outras Despesas Correntes Cl. Ec. 06.02.03 00 00 – Diversas	50.500,00 €	3,20%	145.357,30 €	8,28%	80.500,00 €	4,35%
Despesas Capital						
• Para Despesas Capital Cl. Ec. 11.02.00 00 – Diversas	0,00 €	0,00%	898,14 €	0,05%	0,00 €	0,00%
Total	1.575.004,74€	100%	1.756.009,73€	100%	1.850.481,08€	100%
Varição de um ano para outro			+ 11,49%		+ 5,11 %	

4.3.2. FF 319 – Dotações da DGESTE

	2023		2024		2025	
Despesas Correntes						
Material Escolar/Funcionamento						
• Outras Despesas Correntes Cl. Ec. 06.02.03 00 00 – Diversas	0,00 €	0,00%	199.926,08 €	96,97%	379.586,23 €	92,02%
Seguro Escolar						
• Outras Despesas Correntes Cl. Ec. 06.02.03 00 00 – Diversas	47,23 €	0,39%	131,65 €	0,06%	279,17 €	0,07%
Bolsas de Mérito						
• Outras Despesas Correntes Cl. Ec. 06.02.03 00 00 – Diversas	12.156,11 €	99,61%	6.125,61 €	2,97%	31.637,25 €	7,67%
Despesas Capital						
• Outras Despesas Correntes Cl. Ec. 11.02.00 – Diversas	0,00 €	0,00%	0,00 €	0,00%	996,30 €	0,24%
Total	12.203,34 €	100%	206.183,34 €	100%	412.498,95 €	100%
Varição de um ano para outro			+ 1.589,56%		+ 50,02 %	

4.3.3. FF 541 – Dotações da DGESTE

	2023		2024		2025	
Despesas Correntes						
Bolsa de Mérito						
● Outras Despesas Correntes Cl. Ec. 06.02.03 00 00 - Diversas	2.880,80 €	100%	19.366,20 €	100%	0,00 €	100%
Total	2.880,80 €	100%	19.366,20 €	100%	0,00 €	100%
Varição de um ano para outro			+572,25 %		+ 0,00%	

4.3.4. FF 513 – Dotações do Orçamento Privativo

	2023		2024		2025	
Despesas Correntes						
● Outras Despesas Correntes Cl. Ec. 06.02.03 00 00- Diversas	0,00 €	0,02%	0,00 €	0,02%	0,00 €	0,00%
● Outras Despesas Correntes Cl. Ec. 06.02.03 00 00- Bufete	24.367,15 €	42,44%	19.757,30 €	37,83%	29.347,98 €	37,83%
Despesas Capital						
● Outras Despesas Correntes Cl. Ec. 11.02.00 – Diversas	33.049,80 €	57,56%	32.468,80 €	62,17%	23.776,32 €	62,17%
● Outras Despesas Correntes Cl. Ec. 11.02.00 – Bufete	0,00 €	0,00%	0,00 €	0,00%	0,00 €	0,00%
Total	57.416,95 €	100%	52.226,10 €	100%	53.124,30 €	100%
Varição de um ano para outro			- 9,04%		+ 1,69 %	

Houve um ligeiro aumento nos investimentos em despesas de capital, tendo em conta a verba disponível. Segue listagem dos investimentos feitos nos anexos II e III.

4.3.5. FF 522 – Transferências Correntes do Saldo de Gerência de 2024

	2023		2024		2025	
Despesas Correntes						
• Outras Despesas Correntes Cl. Ec. 06.02.03 00 00 – Diversas	0,00 €	0,00%	0,00 €	0,00%	0,00 €	0,00%
• Outras Despesas Correntes Cl. Ec. 06.02.03 00 00 –Bufete	14,90 €	0,53%	2.686,12 €	23,65%	585,66 €	100,00%
Despesas Capital						
• Para despesas de Capital Cl. Ec.11.02.00 00 – Diversas	2.732,03 €	96,61%	449,74 €	3,96%	0,00 €	0,00%
• Para despesas de Capital Cl. Ec.11.02.00 00 – Bufete	80,96 €	2,86%	8.222,44 €	72,39%	0,00 €	0,00%
Total	2.827,89 €	100%	11.358,30 €	100%	585,66 €	100%
Varição de um ano para outro			+301,65%		- 1 839,40 %	

Houve um maior investimento em despesas de capital para a compra de equipamentos tendo em conta a verba disponível. Segue listagem dos investimentos feitos nos anexos II e III.

4.3.6. FF 443 – Dotações do Financiamento Comunitário (Pessoas 2030)

	2023		2024		2025	
Despesas Correntes						
• Com vencimentos e salários	106.345,23 €	13%	66.558,35 €	12,92%	5.542,57 €	3,73%
• Outras Despesas Correntes Cl. Ec. 06.02.03 00 00 – Diversas	688.703,28 €	87%	448.632,83 €	87,08%	143.012,58 €	96,27%
Total	795.048,51 €	100%	515.191,18 €	100%	148.555,15 €	100%
Varição de um ano para outro			-35,20 %		- 246,80 %	

4.3.7. FF 488 – Transferências Correntes do Saldo de Gerência de 2024

	2023		2024		2025	
Despesas Correntes						
• Para despesas de funcionamento Cl. Ec.06.02.03 00 00 – Diversas	322.304,81 €	100%	259.155,33 €	100%	12.568,37 €	100%
Total	322.304,81 €	100%	259.155,33 €	100%	12.568,37 €	100%
Varição de um ano para outro			- 19,59%		- 1 961,94 %	

Em 2025 as despesas de investimento em infraestruturas/equipamentos foram pagas prioritariamente por esta Fonte de Financiamento.

4.3.8. FF 48B – Despesas Orçamentais s/ Transição de Saldos

	2023		2024		2025	
Despesas Correntes						
• Para despesas de funcionamento Cl. Ec.06.02.03 00 00 – Diversas	0,00 €	100%	0,00 €	100%	2.360,00 €	100%
Total	0,00 €	100%	0,00 €	100%	2.360,00 €	100%
Varição de um ano para outro			0,00 %		100,00 %	

Verbas do Projeto da Ciência Viva.

4.3.9. FF 31 H – Transferências Correntes do Saldo de Gerência de 2024

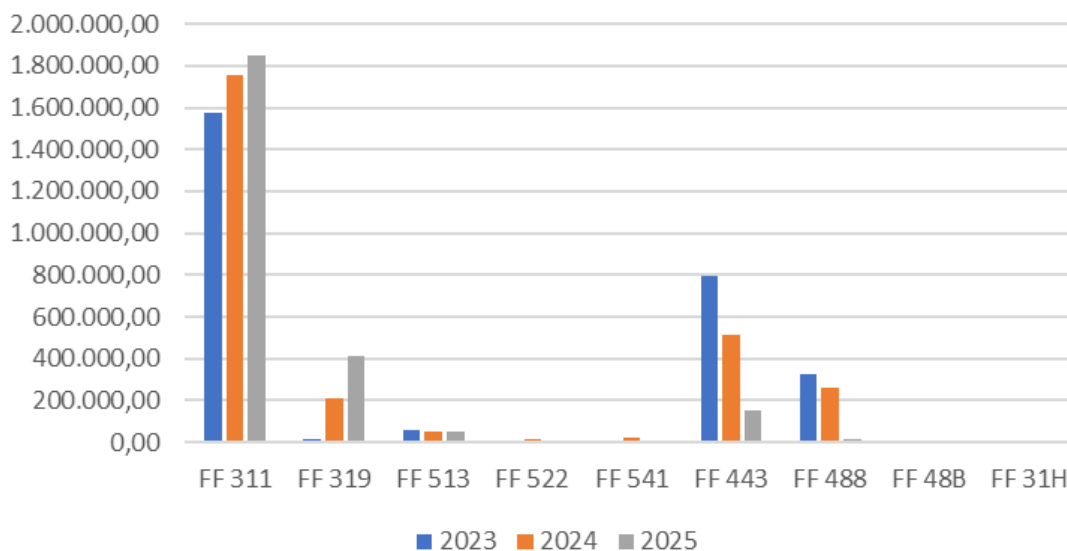
	2023		2024		2025	
Despesas Correntes						
• Para despesas de funcionamento Cl. Ec.06.02.03 00 00 – Diversas	0,00 €	100%	0,00 €	100%	1.147,01 €	100%
Total	0,00 €	100%	0,00 €	100%	1.147,01 €	100%
Varição de um ano para outro			0,00 %		100,00 %	

Verba que diz respeito ao IVA das faturas do Projeto da Ciência Viva.

4.3.10. Evolução das Despesas nos últimos 3 anos

2023		2024		2025	
Fontes de Financiamento	Despesa	Fontes de Financiamento	Despesa	Fontes de Financiamento	Despesa
FF 311	1.575.004,74	FF 311	1.756.009,73	FF 311	1.850.481,08
FF 319	12.203,34	FF 319	206.183,34	FF 319	412.498,95
FF 513	57.416,95	FF 513	52.226,10	FF 513	53.124,30
FF 522	2.827,89	FF 522	11.358,30	FF 522	585,66
FF 541	2.880,80	FF 541	19.366,20	FF 541	0,00
FF 443	795.048,51	FF 443	515.191,18	FF 443	148.555,15
FF 488	322.304,81	FF 488	259.155,33	FF 488	12.568,37
FF 48B	0,00	FF 48B	0,00	FF 48B	2.360,00
FF 31H	0,00	FF 31H	0,00	FF 31H	1.147,01
	2.767.687,04		2.819.490,18		2.481.320,52
Variação de um ano para outro		+ 1,87 %		- 13,63 %	

EVOLUÇÃO DA DESPESA



5. CUSTO MÉDIO POR ALUNO/ANO

Para uma melhor compreensão da aplicação dos recursos financeiros, apresenta-se o cálculo do custo médio por aluno por ano, considerando as despesas correntes e de capital executadas no exercício económico. Este indicador permite avaliar a eficiência na gestão dos recursos e fornece referência para planeamento futuro e comparações entre anos.

Fontes de Financiamento	2023	2024	2025
Despesas Correntes			
FF 311 Vencimento e funcionamento	1.575.004,74 €	1.756.009,73 €	1.850.481,08 €
FF 319 Funcionamento	0,00 €	0,00 €	412.498,95 €
FF 443 Vencimento e funcionamento	795.048,51 €	515.191,18 €	148.555,15 €
FF488 Funcionamento	322.304,81 €	259.155,33 €	12.568,37 €
Total	2.692.358,06 €	2.530.356,24 €	2.424.103,55 €
Número Total Alunos	137	147	162
Custo médio por aluno/ano	19.652,25 €	17.213,31 €	14.963,60 €
Variação de um ano para outro		- 12,41 %	- 15,03 %

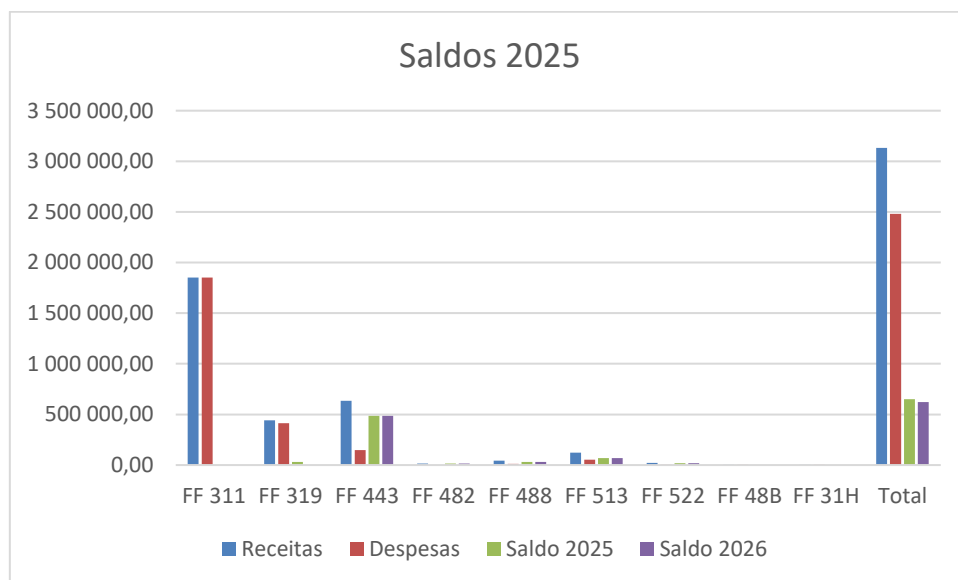


Verifica-se uma diminuição do custo médio por aluno/ano, mas, tendo em conta o aumento do nº de alunos, o investimento por aluno é proporcional aos anos anteriores.

6. SALDOS DA GERÊNCIA

6.1 Saldos de 2025

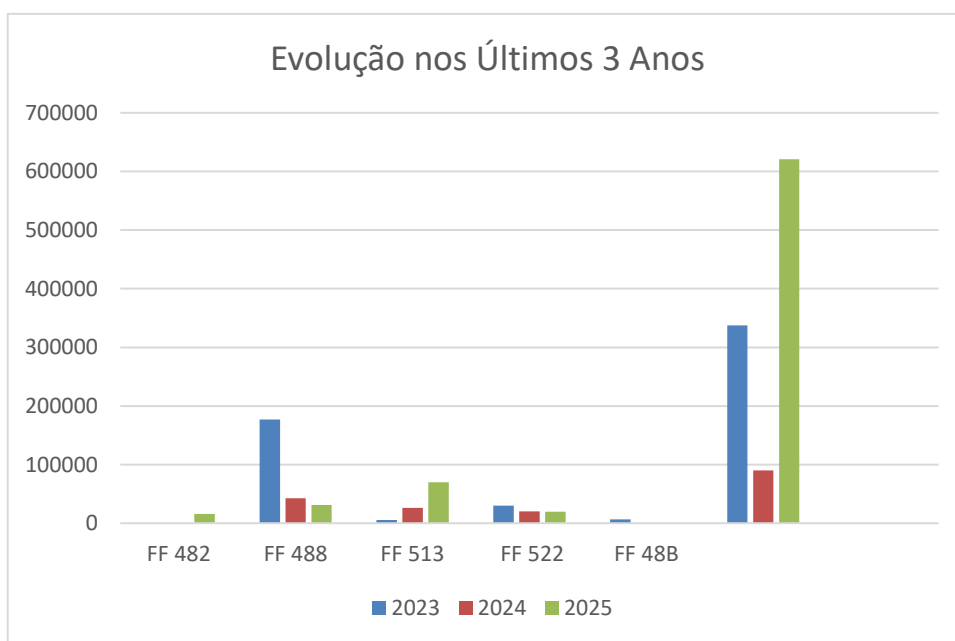
Fontes de Financiamento	Receitas	Despesas	Saldos	Saldo que transita para 2026
FF 311	1.850.481,08	1.850.481,08	0,00	0,00
FF 319	441.971,94	412.498,95	29.472,99	0,00
FF 443	633.252,84	148.555,15	484.697,69	484.697,69
FF 482	15.921,60	0,00	15.921,60	15.921,60
FF 488	43.521,60	12.568,37	30.953,23	30.953,23
FF 513	122.945,39	53.124,30	69.821,09	69.703,41
FF 522	20.206,58	585,66	19.620,92	19.620,92
FF 48B	2.360,00	2.360,00	0,00	0,00
FF 31H	1.147,01	1.147,01	0,00	0,00
Total	3.131.808,04	2.481.320,52	650.487,52	620.896,85



O saldo da gerência de 2025 corresponde ao valor de 650.487,52€ das Fontes de Financiamento acima mencionadas, do qual transita para 2026 o valor de 620.896,85€. A diferença entre o Saldo e o Saldo que transita é de 29.590,67€ que corresponde ao Saldo da FF319 29.472,99€ (verba que vai abater no montante que o OE adiantou) e FF513 117,68€ referente aos livros danificados, verbas entregues e que já não voltam.

6.2. Evolução dos Saldos nos últimos 3 anos

Fontes de Financiamento	Saldo que transita para o ano seguinte		
	2023	2024	2025
FF 443	118.076,27	1.044,14	484.697,69
FF 482	0,00	0,00	15.921,60
FF 488	177.016,52	42.477,46	30.953,23
FF 513	5.641,70	26.336,63	69.703,41
FF 522	30.084,85	20.116,51	19.620,92
FF 48B	6.540,00	0,00	0,00
Total	337.359,34	89.974,74	620.896,85
Varição de um ano para outro		- 73,33%	+ 85,51%



6.3. Balanço:

Em 2025, apesar do saldo apurado ter aumentado substancialmente relativamente ao ano anterior, decorre em grande parte, do esforço da escola na regularização atempada dos pedidos de reembolso ao Pessoas 2030 dos projetos em curso.

Ainda durante o ano letivo 2024/2025, a escola recebeu verbas do Orçamento de Estado adiantamento da FF 319, verba que a escola terá que repor nos cofres dos Estado.

7. CONSIDERAÇÕES FINAIS

O conselho administrativo apresenta o presente Relatório de Contas de Gerência com o objetivo de evidenciar a execução orçamental, financeira e patrimonial da escola, demonstrando o rigor e a eficiência aplicados na gestão dos recursos disponíveis.

A execução orçamental foi conduzida com base em princípios de racionalidade económica, rigor orçamental, transparência e eficiência, assegurando a otimização dos recursos e a plena realização das atividades previstas no plano anual de atividades e no projeto educativo. Entre as principais áreas de intervenção destacam-se:

- . Manutenção e melhoria dos espaços físicos e equipamentos;
- . Aquisição de materiais pedagógicos e tecnológicos;
- . Apoio a visitas de estudo e atividades formativas;
- . Formação contínua de alunos, pessoal docente e não docente;
- . Participação em projetos internacionais e programas de mobilidade;
- . Garantia das condições de higiene, segurança e funcionamento das instalações.

O conselho administrativo reconhece e valoriza o empenho da comunidade escolar (pessoal docente e não docente, alunos, pais e encarregados de educação, autarquia e demais parceiros), cujo contributo foi determinante para a execução das atividades e a boa gestão financeira da escola.

Em síntese, o relatório confirma que a escola geriu os recursos de forma equilibrada e eficiente, garantindo o cumprimento das prioridades estabelecidas, o desenvolvimento integral dos alunos e a adequada execução do orçamento.

Alcobaça, 26 de março de 2026
O Presidente do Conselho Administrativo

8. ANEXOS

ANEXO I Estruturas de Coordenação Pedagógica, Educativa e Administrativa

